

LOTO

Divano Modulare - Modular Sofa



ITA

Nome prodotto	Loto Modulo Destro
Categoria	Modulo per divano modulare
Destinazione d'uso	Esterni

EN

Product name	Loto Right Module
Category	Module for modular sofa
Intended use	Outdoor

MISURE

Lung. x Profondità x Altezza (cm)	200 x 104 x 73
Altezza seduta (cm)	41
Peso (kg)	34
Volume (m³)	1,5

DIMENSIONS

Lenght x Depth x Height (cm)	200 x 104 x 73
Height seat (cm)	41
Weight (Kg)	34
Volume (m³)	1,5


MATERIALI

Struttura	Alluminio verniciato epossidico
Schienale	Corda acrilica - poliestere
Imbottitura schienale	30 C - piuma
Imbottitura seduta	NIR T 25 S - prefodera tecnofom 300
Fondo cuscino drenante	Tessuto 3D (100% poliestere 350 g/m², spessore 3 mm)
Imbottitura rivestimenti	Tessuti Cat. A, B o C
Tappo di appoggio a terra	Materiale plastico


MATERIALS

Structure	Epoxy-coated aluminum
Backrest	Acrylic - Polyester cord
Backrest filling	30 C - Feather
Seat filling	NIR T 25 S - Pre-lining tecnofom 300
Draining cushion base	Spaced fabric (100 % Polyester, 350 g/m², thickness 3 mm)
Upholstery filling	Fabrics Cat. A,B and C
Ground support cap	Plastic material

Finiture disponibili Finishes available



.44.R16T



.37.R12T



Scansiona il QR o clicca qui per accedere al documento di Cura e manutenzione

Scan the QR code or click here to access the Care and Maintenance document

Cura e manutenzione Alluminio Care and Maintenance Aluminium

ITA Per mantenere a lungo il prodotto in buone condizioni, consigliamo una corretta pulizia periodica, particolarmente frequente in località caratterizzate da forte umidità e clima marino. Si raccomanda di pulire le superfici con un panno morbido utilizzando acqua o detersivi neutri. Prolungate ed ininterrotte esposizioni a intense radiazioni UV o a temperature molto rigide possono incidere sulle caratteristiche iniziali. Consigliamo di pulire e conservare in luoghi riparati i prodotti durante periodi d'inutilizzo prolungato e invernali.

EN To keep the product in good condition for a long time, we recommend a regular cleaning period, particularly frequent in places characterized by high humidity and marine climate. We recommend cleaning the surfaces with a soft cloth using water or neutral detergents. Prolonged and uninterrupted exposures to intense UV radiation or at very low temperatures can affect the initial characteristics. We recommend cleaning and storing products in sheltered areas during long periods of non-use and winter.

Cura e manutenzione Corda Care and Maintenance Rope

ITA Non utilizzare solventi o detersivi alcalini che potrebbero danneggiare le corde. Evitare detersivi chimici, solventi aggressivi, spazzole rigide e acqua ad alta pressione, questo per non deteriorare la superficie del cordino stesso. Rimuovere lo sporco in superficie lavando con acqua; utilizzare prodotti detersivi non aggressivi con l'ausilio di spugne e/o stracci morbidi. Risciacquare abbondantemente fino a eliminazione totale di eventuali residui di detersivo o sapone. Se lo sporco persiste, ripetere l'operazione. Asciugare con uno straccio asciutto. Non asciugare con aria calda.

EN Do not use solvents or alkaline cleaners which could damage the strings. Chemical detergents, aggressive solvents, stiff brushes and high pressure water, in order not to damage the surface of the rope lanyard itself. Remove dirt on the surface by washing with water; use non-aggressive detergent products with the aid of sponges and / or soft rags. Rinse thoroughly until all detergent or soap residues are completely eliminated. If the dirt persists, repeat the operation. Wipe dry with a dry cloth. Do not dry with hot air.

ITA Informazioni generali

Fare riferimento alla sezione "termini e condizioni" del sito web atmospheraitaly.com per istruzioni e precauzioni da mantenere nei confronti dei prodotti Atmosphaera. ATMOSPHERA Srl si riserva la facoltà di modificare e migliorare le dimensioni e le caratteristiche tecniche dei modelli illustrati. Per quanto riprodotti in maniera fedele i colori possono differire dagli originali. Alla fine della sua utilizzazione non disperdere il mobile nell'ambiente, ma chiamare l'azienda comunale di smaltimento rifiuti urbani per il suo trasporto in discarica o recupero.

EN General Information

Please refer to the 'terms and conditions' section of the website atmospheraitaly.com for instructions and precautions to be observed regarding Atmosphaera products. ATMOSPHERA Srl reserves the right to modify and improve the dimensions and technical features of the models illustrated. Although colors are reproduced faithfully, they may differ from the originals. At the end of its use, do not dispose of the furniture in the environment; instead, contact the municipal waste disposal company for its transport to a landfill or for recovery.

LOTO

Divano Modulare - Modular Sofa



ITA

Nome prodotto	Loto Modulo Centrale
Categoria	Modulo per divano modulare
Destinazione d'uso	Esterni

EN

Product name	Loto Central Module
Category	Module for modular sofa
Intended use	Outdoor

MISURE

Lung. x Profondità x Altezza (cm)	180 x 88 x 73
Altezza seduta (cm)	41
Peso (kg)	34
Volume (m ³)	1,4

DIMENSIONS

Lenght x Depth x Height (cm)	180 x 88 x 73
Height seat (cm)	41
Weight (Kg)	34
Volume (m ³)	1,4


MATERIALI

Struttura	Alluminio verniciato epossidico
Schienale	Corda acrilica - poliester
Imbottitura schienale	30 C - piuma
Imbottitura seduta	NIR T 25 S - prefodera tecnofom 300
Fondo cuscino drenante	Tessuto 3D (100% poliester 350 g/m ² , spessore 3 mm)
Imbottitura rivestimenti	Tessuti Cat. A, B o C
Tappo di appoggio a terra	Materiale plastico


MATERIALS

Structure	Epoxy-coated aluminum
Backrest	Acrylic - Polyester cord
Backrest filling	30 C - Feather
Seat filling	NIR T 25 S - Pre-lining tecnofom 300
Draining cushion base	Spaced fabric (100 % Polyester, 350 g/m ² , thickness 3 mm)
Upholstery filling	Fabrics Cat. A,B and C
Ground support cap	Plastic material

Finiture disponibili Finishes available



.44.R16T



.37.R12T



Scansiona il QR o clicca qui per accedere al documento di Cura e manutenzione

Scan the QR code or click here to access the Care and Maintenance document

Cura e manutenzione Alluminio Care and Maintenance Aluminium

ITA Per mantenere a lungo il prodotto in buone condizioni, consigliamo una corretta pulizia periodica, particolarmente frequente in località caratterizzate da forte umidità e clima marino. Si raccomanda di pulire le superfici con un panno morbido utilizzando acqua o detersivi neutri. Prolungate ed ininterrotte esposizioni a intense radiazioni UV o a temperature molto rigide possono incidere sulle caratteristiche iniziali. Consigliamo di pulire e conservare in luoghi riparati i prodotti durante periodi d'inutilizzo prolungato e invernali.

EN To keep the product in good condition for a long time, we recommend a regular cleaning period, particularly frequent in places characterized by high humidity and marine climate. We recommend cleaning the surfaces with a soft cloth using water or neutral detergents. Prolonged and uninterrupted exposures to intense UV radiation or at very low temperatures can affect the initial characteristics. We recommend cleaning and storing products in sheltered areas during long periods of non-use and winter.

Cura e manutenzione Corda Care and Maintenance Rope

ITA Non utilizzare solventi o detersivi alcalini che potrebbero danneggiare le corde. Evitare detersivi chimici, solventi aggressivi, spazzole rigide e acqua ad alta pressione, questo per non deteriorare la superficie del cordino stesso. Rimuovere lo sporco in superficie lavando con acqua; utilizzare prodotti detersivi non aggressivi con l'ausilio di spugne e/o stracci morbidi. Risciacquare abbondantemente fino a eliminazione totale di eventuali residui di detergente o sapone. Se lo sporco persiste, ripetere l'operazione. Asciugare con uno straccio asciutto. Non asciugare con aria calda.

EN Do not use solvents or alkaline cleaners which could damage the strings. Chemical detergents, aggressive solvents, stiff brushes and high pressure water, in order not to damage the surface of the rope lanyard itself. Remove dirt on the surface by washing with water; use non-aggressive detergent products with the aid of sponges and / or soft rags. Rinse thoroughly until all detergent or soap residues are completely eliminated. If the dirt persists, repeat the operation. Wipe dry with a dry cloth. Do not dry with hot air.

ITA Informazioni generali

Fare riferimento alla sezione "termini e condizioni" del sito web atmospheraitaly.com per istruzioni e precauzioni da mantenere nei confronti dei prodotti Atmosfera. ATMOSPHERA Srl si riserva la facoltà di modificare e migliorare le dimensioni e le caratteristiche tecniche dei modelli illustrati. Per quanto riprodotti in maniera fedele i colori possono differire dagli originali. Alla fine della sua utilizzazione non disperdere il mobile nell'ambiente, ma chiamare l'azienda comunale di smaltimento rifiuti urbani per il suo trasporto in discarica o recupero.

EN General Information

Please refer to the 'terms and conditions' section of the website atmospheraitaly.com for instructions and precautions to be observed regarding Atmosfera products. ATMOSPHERA Srl reserves the right to modify and improve the dimensions and technical features of the models illustrated. Although colors are reproduced faithfully, they may differ from the originals. At the end of its use, do not dispose of the furniture in the environment; instead, contact the municipal waste disposal company for its transport to a landfill or for recovery.

LOTO

Divano Modulare - Modular Sofa



ITA

Nome prodotto	Loto Modulo Sinistro
Categoria	Modulo per divano modulare
Destinazione d'uso	Esterni

EN

Product name	Loto Left Module
Category	Module for modular sofa
Intended use	Outdoor

MISURE

Lung. x Profondità x Altezza (cm)	200 x 104 x 73
Altezza seduta (cm)	41
Peso (kg)	34
Volume (m³)	1,5

DIMENSIONS

Lenght x Depth x Height (cm)	200 x 104 x 73
Height seat (cm)	41
Weight (Kg)	34
Volume (m³)	1,5


MATERIALI

Struttura	Alluminio verniciato epossidico
Schienale	Corda acrilica - poliester
Imbottitura schienale	30 C - piuma
Imbottitura seduta	NIR T 25 S - prefodera tecnofom 300
Fondo cuscino drenante	Tessuto 3D (100% poliestere 350 g/m², spessore 3 mm)
Imbottitura rivestimenti	Tessuti Cat. A, B o C
Tappo di appoggio a terra	Materiale plastico


MATERIALS

Structure	Epoxy-coated aluminum
Backrest	Acrylic - Polyester cord
Backrest filling	30 C - Feather
Seat filling	NIR T 25 S - Pre-lining tecnofom 300
Draining cushion base	Spaced fabric (100 % Polyester, 350 g/m², thickness 3 mm)
Upholstery filling	Fabrics Cat. A,B and C
Ground support cap	Plastic material

Finiture disponibili Finishes available



.44.R16T



.37.R12T



Scansiona il QR o clicca qui per accedere al documento di Cura e manutenzione

Scan the QR code or click here to access the Care and Maintenance document

Cura e manutenzione Alluminio Care and Maintenance Aluminium

ITA Per mantenere a lungo il prodotto in buone condizioni, consigliamo una corretta pulizia periodica, particolarmente frequente in località caratterizzate da forte umidità e clima marino. Si raccomanda di pulire le superfici con un panno morbido utilizzando acqua o detersivi neutri. Prolungate ed ininterrotte esposizioni a intense radiazioni UV o a temperature molto rigide possono incidere sulle caratteristiche iniziali. Consigliamo di pulire e conservare in luoghi riparati i prodotti durante periodi d'inutilizzo prolungato e invernali.

EN To keep the product in good condition for a long time, we recommend a regular cleaning period, particularly frequent in places characterized by high humidity and marine climate. We recommend cleaning the surfaces with a soft cloth using water or neutral detergents. Prolonged and uninterrupted exposures to intense UV radiation or at very low temperatures can affect the initial characteristics. We recommend cleaning and storing products in sheltered areas during long periods of non-use and winter.

Cura e manutenzione Corda Care and Maintenance Rope

ITA Non utilizzare solventi o detersivi alcalini che potrebbero danneggiare le corde. Evitare detersivi chimici, solventi aggressivi, spazzole rigide e acqua ad alta pressione, questo per non deteriorare la superficie del cordino stesso. Rimuovere lo sporco in superficie lavando con acqua; utilizzare prodotti detersivi non aggressivi con l'ausilio di spugne e/o stracci morbidi. Risciacquare abbondantemente fino a eliminazione totale di eventuali residui di detergente o sapone. Se lo sporco persiste, ripetere l'operazione. Asciugare con uno straccio asciutto. Non asciugare con aria calda.

EN Do not use solvents or alkaline cleaners which could damage the strings. Chemical detergents, aggressive solvents, stiff brushes and high pressure water, in order not to damage the surface of the rope lanyard itself. Remove dirt on the surface by washing with water; use non-aggressive detergent products with the aid of sponges and / or soft rags. Rinse thoroughly until all detergent or soap residues are completely eliminated. If the dirt persists, repeat the operation. Wipe dry with a dry cloth. Do not dry with hot air.

ITA Informazioni generali

Fare riferimento alla sezione "termini e condizioni" del sito web atmospheraitaly.com per istruzioni e precauzioni da mantenere nei confronti dei prodotti Atmosfera. ATMOSPHERA Srl si riserva la facoltà di modificare e migliorare le dimensioni e le caratteristiche tecniche dei modelli illustrati. Per quanto riprodotti in maniera fedele i colori possono differire dagli originali. Alla fine della sua utilizzazione non disperdere il mobile nell'ambiente, ma chiamare l'azienda comunale di smaltimento rifiuti urbani per il suo trasporto in discarica o recupero.

EN General Information

Please refer to the 'terms and conditions' section of the website atmospheraitaly.com for instructions and precautions to be observed regarding Atmosfera products. ATMOSPHERA Srl reserves the right to modify and improve the dimensions and technical features of the models illustrated. Although colors are reproduced faithfully, they may differ from the originals. At the end of its use, do not dispose of the furniture in the environment; instead, contact the municipal waste disposal company for its transport to a landfill or for recovery.