

## HARVEY

DESIGN RODOLFO DORDONI



**Struttura:** mobili realizzati con struttura in legno spessore 20 mm, top assemblato a 45° alle spalle laterali.

**Ante:** ante in legno, spessore 30 mm con maniglia incassata in metallo, finitura Black-Nickel. Ripiano in vetro 10 mm Grigio Fumé, posto all'interno dei moduli ad ante.

**Cassetti:** con guide Blum Motion, finitura interna rovere laccato Moka a poro aperto e maniglia in metallo, finitura Black-Nickel.

**Base:** appoggio a terra tramite base in frassino da 30x30 mm laccata Moka a poro aperto con traverso in metallo Black-Nickel e piedini tecnici regolabili.

**Finiture:** struttura e ante laccate lucido nei colori Bianco, Sand, Fango, Moka, Petrolio, Grigio Stone o Granito abbinata sempre alla base in legno massello laccata Moka a poro aperto. Finitura interna laccata opaco in tinta con quella esterna.

**Structure:** cabinets with wood structure, 20 mm in thickness; top mounted, at an angle of 45 degrees, to sides.

**Doors:** wood doors, 30 mm in thickness, with built-in metal handles; Black-Nickel finish. Smoked Grey glass shelves, 10 mm in thickness, in door modules.

**Drawers:** with Blum Motion guides; interior open pore Moka lacquered oak finish; metal handles; Black-Nickel finish.

**Base:** ash base, 30x30 mm, open pore Moka lacquered, with Black-Nickel finished metal beam and adjustable technical feet.

**Finishes:** body and doors bright lacquered in White, Sand, Mud, Moka, Petroleum, Stone Grey or Granite, always matched with solid wood base open pore lacquered in Moka. Interior matt lacquered finish matching exterior finish.

**Gestell:** Möbel mit einem 20 mm dickem Holzgestell, 45°-Montage des Tops an die Seitenwände.

**Türen:** Holzflügel, Dicke 30 mm mit eingelassenem Metallgriff, Black-Nickel-Finish. Einlegeboden in den Flügelmodulen aus 10 mm Rauchglas.

**Schubladen:** mit Blum Motion Führungen, Innenfinish aus Eiche, offenporig lackiert in Mokka und Metallgriff im Black-Nickel-Finish.

**Grundgestell:** Bodenauflage mit dem Grundgestell aus Esche 30x30 mm, offenporig lackiert in Mokka mit Metallquerstrebe im Black-Nickel-Finish und technischen Stellfüßen.

**Ausführungen:** Grundgestell und Flügel mit Glanzlackierung in den Farben Weiß, Sand, Schlamm, Mokka, Petroleum, Steingrau oder Granit, jeweils passend zum Grundgestell aus Massivholz mit offenporiger Lackierung in Mokka. Innen matt lackiert und passend zum Außenfinish.

**Structure :** meubles réalisés avec structure en bois de 20 mm d'épaisseur, plateau assemblé à 45° aux épaulements latéraux.

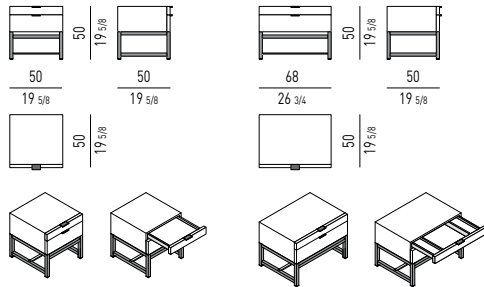
**Portes :** en bois, épaisseur 30 mm avec poignée encastrée en métal, finition Black-Nickel. Étagère en verre fumé de 10 mm d'épaisseur, placée à l'intérieur des modules à portes.

**Tiroirs :** tiroirs avec glissières Blum Motion, finition interne en rouvre laqué Moka à pore ouvert et poignée en métal, finition Black-Nickel.

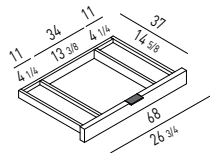
**Base :** appui au sol avec base en frêne de 30x30 mm laquée Moka à pore ouvert avec traverse en métal Black-Nickel et pieds techniques réglables.

**Finitions :** structure et portes laquées brillant dans les couleurs Blanc, Sable, Boue, Moka, Pétrole, Gris Stone ou Granit, associées toujours à la base en bois massif laquée Moka à pore ouvert. Finition interne laquée mate en teinte avec finition externe.

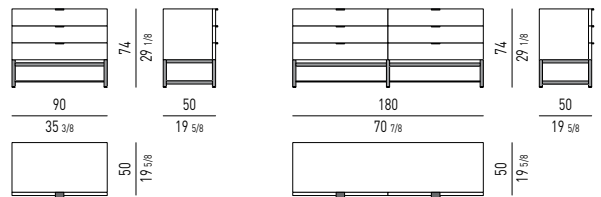
### COMODINI | NIGHTSTANDS



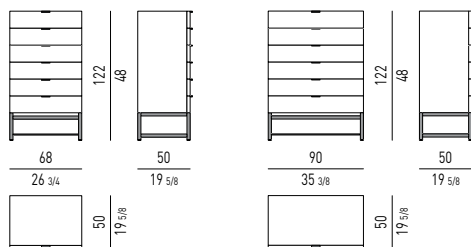
### SPAZIO UTILE INTERNO CASSETTO DRAWER INTERNAL DIMENSIONS



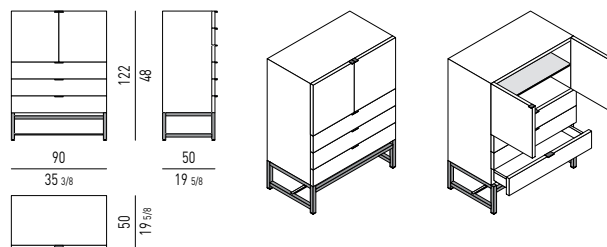
### CASSETTIERE | CHESTS OF DRAWERS



### CASSETTIERE VERTICALI | VERTICAL CHESTS OF DRAWERS



### CONTENITORE VERTICALE | VERTICAL CABINET



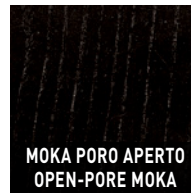
## FINITURE STRUTTURA STRUCTURE FINISHES

### LACCATO LUCIDO | GLOSSY LACQUERED



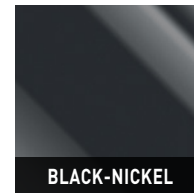
## FINITURA BASE BASE FINISH

### FRASSINO | ASH



## FINITURA MANIGLIA HANDLE FINISH

### METALLO | METAL



## ELEMENTI HARVEY | HARVEY ELEMENTS



CM 50X50 H50  
INCHES 19<sup>5/8</sup>X19<sup>5/8</sup> H19<sup>5/8</sup>



CM 68X50 H50  
INCHES 26<sup>3/4</sup>X19<sup>5/8</sup> H19<sup>5/8</sup>



CM 90X50 H74  
INCHES 35<sup>3/8</sup>X19<sup>5/8</sup> H29<sup>1/8</sup>



CM 180X50 H74  
INCHES 70<sup>7/8</sup>X19<sup>5/8</sup> H29<sup>1/8</sup>



CM 68X50 H122  
INCHES 26<sup>3/4</sup>X19<sup>5/8</sup> H48



CM 90X50 H122  
INCHES 35<sup>3/8</sup>X19<sup>5/8</sup> H48



CM 90X50 H122  
INCHES 35<sup>3/8</sup>X19<sup>5/8</sup> H48