



Tappeto composto 100% da Lyocell (fibra prodotta dalla cellulosa) realizzato artigianalmente con metodo Tufting manuale.

Il manto superficiale con spessore 16 mm è composto da Lyocell cimato, che crea riflessi lucidi e cangianti.

Il supporto è composto da poliester, mentre il sottofondo è trattato con lattice naturale prevulcanizzato anallergico.

Peso complessivo 5,5 kg/m².

Il tappeto può essere realizzato su misura (multipli di 50 cm).

Misura massima realizzabile: 800x500 cm.

Tappeto disponibile nelle varianti:

- Stardust composta dai colori Petro, Granito 1535, Écru e Stone;
- Eclipse composta dai colori Argento, Alps Lake 1527, Écru, Stone e Iceberg 1510.

Nella variante Eclipse, misura 300x300 cm, non è presente il colore Argento.

N.B.: la misura complessiva del tappeto potrebbe variare di circa 3 cm data la lavorazione manuale ed artigianale, anche in caso di tappeto realizzato su misura.

TAPPETO SU MISURA

Per la realizzazione di tappeti su misura, si richiede che venga fornito un disegno in formato DWG, comprensivo di misure dettagliate. Il file verrà controllato dall'Ufficio Tecnico che si riserva di approvare o richiedere modifiche al disegno prima di procedere alla produzione del tappeto.

Rug made from 100% Lyocell (a cellulose fibre), hand-crafted according to the manual tufting method.

The surface, 16 mm in thickness, made of shorn Lyocell, produces bright, iridescent reflections.

The upper layer is made of polyester; whereas the lower layer is treated with natural, prevulcanized, antiallergic latex.

Overall weight: 5,5 kg/m².

The rug can be made to measure (multiples of 50 cm).

Largest size possible : 800x500 cm.

Rug is available in these versions:

- Stardust composed of Pewter, Granite 1535, Ecru and Stone;
- Eclipse composed of Silver, Alps Lake 1527, Ecru, Stone and Iceberg 1510.

The colour Silver is not included in the 300x300 cm Eclipse rug design.

N.B.: because it is handcrafted, the overall size of the rug can vary by approximately 3 cm, even on custom-sized rugs.

CUSTOM RUG

For custom rugs, the company asks that a design of the desired shape in DWG format be provided, along with detailed dimensions. The file will be reviewed by the Technical Office, which reserves the right to approve or ask that modifications be made to the rug design before entering the production phase.

Teppich aus 100% Lyocell (eine aus Zellulose bestehende Faser), handwerklich mit der manuellen Tufting-Methode hergestellt.

Der 16 mm hohe Oberflächenflor besteht aus gestutzter Lyocell und bildet glänzende und schillernde Reflexe. Die Unterlage besteht aus Polyester, während der Untergrund mit antiallergischem, vorvulkanisiertem Naturlatex behandelt ist.

Gesamtgewicht 5,5 kg/m². Der Teppich kann nach Maß gefertigt werden (Vielfache von 50 cm).

Maximale Größe: 800x500 cm.

Der Teppich ist in den folgenden Modellen erhältlich:

- Stardust bestehend aus den Farben Zinn, Granit 1535, Ecru und Stein;
- Eclipse bestehend aus den Farben Silber, Alps Lake 1527, Ecru, Stein und Iceberg 1510.

Beim Modell Eclipse im Format 300x300 cm ist die Farbe Silber nicht enthalten.

N.B.: Die Maße des Teppichs insgesamt können um etwa 3 cm variieren, da sie, auch nach Maß handwerklich hergestellt und handgearbeitet sind.

TEPPICH NACH MASS

Zur Herstellung eines Teppichs nach Maß ist eine Skizze im DWG Format erforderlich, mit Angabe der Abmessungen. Die Datei wird von der Technischen Abteilung geprüft, die sich vorbehält, die Zeichnung zu akzeptieren oder Abänderungen zu verlangen, ehe der Teppich angefertigt wird.

Tapis 100 % Lyocell (fibre produite par la cellulose) réalisé artisanalement avec la technique du touffetage manuel.

Le revêtement superficiel de 16 mm d'épaisseur est composé de Lyocell tondue pour créer des reflets brillants et changeants. Le support est réalisé en polyester tandis que le fond est traité avec du latex naturel prevulcanisé anallergique.

Poids total 5,5 kg/m². Possibilité de réaliser le tapis sur mesure (dimensions multiples de 50 cm).

Taille maximale réalisable : 800x500 cm.

Tapis disponible dans les variantes :

- Stardust composé des couleurs Étain, Granit 1535, Écru et Pierre ;
- Eclipse composé des couleurs Argent, Alps Lake 1527, Écru, Pierre et Iceberg 1510.

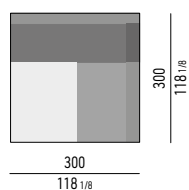
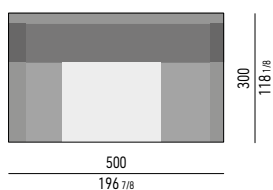
Dans la variante Eclipse, dimensions 300x300 cm, la couleur Argent n'est pas disponible.

N.B. : la fabrication étant manuelle et artisanale, les dimensions totales du tapis peuvent varier d'environ 3 cm, même dans le cas de tapis fabriqués sur mesure.

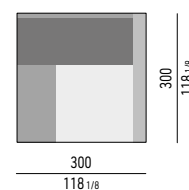
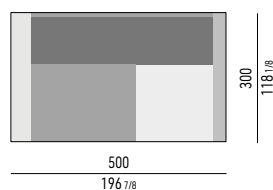
TAPIS SUR MESURE

Pour la réalisation de tapis sur mesure, nous vous demandons de fournir un dessin dans le format DWG, comprenant toutes les dimensions. Le fichier sera contrôlé par le Bureau Technique qui se réserve d'approuver ou de demander des modifications au dessin avant de procéder à la fabrication du tapis.

STARDUST



ECLIPSE



STARDUST



ECLIPSE

