

Scheda Prodotto  
Product Sheet

# Vela Piping

Designer Zanellato/Bortotto  
Produzione / Production year: 2024



# Descrizione

Il divano Vela Piping, disegnato dallo studio Zanellato/Bortotto, è stato progettato per offrire un'esperienza di comfort ed eleganza.

Le generosa quantità di elementi consente combinazioni sia classiche che inedite senza mai perdere l'armonia.

Nato dall'ispirazione nautica del precedente divano Vela, l'elemento che ora lo caratterizza si rifà alle cime delle vele e diventa un cordolo, "piping", che definisce la sagoma e ne fa accorgimento estetico.

Disponibile in due larghezze, Vela Piping conferma lo stile di Saba e il suo speciale modo di ridisegnare la memoria per consegnarla alla contemporaneità con un segno di raffinata versatilità.

Il modello propone due versioni di modularità: versione A e B. Possono essere uniti tra di loro solo gli elementi appartenenti alla stessa versione. Non è consentito combinare elementi della versione A con quelli B.

Il tessuto di rivestimento esterno viene lavorato con resinato accoppiato a vellutino 200 gr/mq. Questa lavorazione implica una manutenzione della fodera con lavaggio a secco per tutti i tipi di tessuto.

## **Struttura - Imbottitura**

In multistrato imbottito con poliuretano espanso a quote differenziate (40IP e 25IM) per la seduta, ricoperto da un materassino in piuma rivestito con tessuto di cotone 100%. Lo schienale è realizzato in poliuretano espanso a quote differenziate (21IM e 25IM). Il tutto è rivestito con velfodera accoppiata a vellutino 150 gr/mq.

## **Piedini**

In ABS nero h. 4 cm.

# Description

The Vela Piping sofa, by Zanellato/Bortotto, has been designed to offer an experience of comfort and elegance.

The generous number of available elements allows for both classic and original combinations without ever losing overall harmony.

Born from the nautical inspiration of the previous Vela sofa, the element that now characterizes it refers to the ropes of the sails and becomes a piping detail, that defines the shape and adds subtle aesthetic character.

Available in two dimensions, Vela Piping confirms Saba's style and its special way of redesigning memory, placing it in contemporary design with a sign of refined versatility.

The model proposes two kinds of modularity: version A and B. Only elements belonging to the same version can be joined together. It's not permitted to combine elements from version A with those from version B.

The external covering fabric is join with velfodera coupled to velveteen 200 gr/sqm. This process implies a maintenance of the cover with dry cleaning for all fabric types.

## **Structure - Padding**

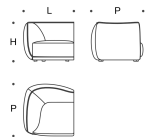
In plywood padded with variable-density polyurethane foam (40IP and 25IM) for seating, covered with a feather mattress clothed with 100% cotton fabric. Backrest is made with variable-density polyurethane foam (21IM and 25IM). The whole is covered with velfodera coupled with velveteen 150 gr/sqm.

## **Feet**

4 cm high, in black ABS.

Laterale 97 - versione A  
Side unit 97 - A version

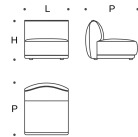
L = 97 cm  
P = 100 cm  
H = 74 cm



esempio SX  
example L

Centrale 84 - versione A  
Central unit 84 - A version

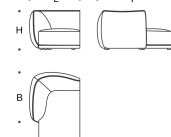
L = 84 cm  
P = 100 cm  
H = 74 cm



esempio SX  
example L

Penisola 97x145 - versione A  
Chaise longue 97x145 - A version

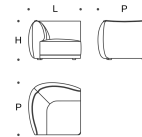
L = 97 cm  
P = 145 cm  
H = 74 cm  
B = 98 cm



esempio SX  
example L

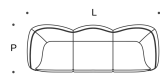
Angolare 100x100 - versione A  
Corner unit 100x100 - A version

L = 100 cm  
P = 100 cm  
H = 74 cm



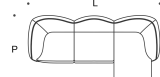
Composizione VLP-1A  
Composition VLP-1A

L = 278 cm  
P = 100 cm



Composizione VLP-2A  
Composition VLP-2A

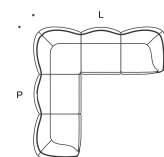
L = 278 cm  
P = 145 cm



esempio DX  
example R

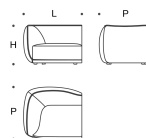
Composizione VLP-3A  
Composition VLP-3A

L = 278 cm  
P = 278 cm



Laterale 112 - versione B  
Side unit 112 - B version

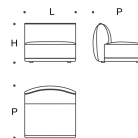
L = 112 cm  
P = 100 cm  
H = 74 cm



esempio SX  
example L

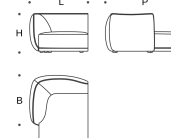
Centrale 98 - versione B  
Central unit 98 - B version

L = 98 cm  
P = 100 cm  
H = 74 cm



Penisola 112x158 - versione B  
Chaise longue 112x158 - B version

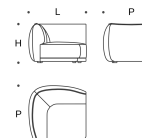
L = 112 cm  
P = 158 cm  
H = 74 cm  
B = 98 cm



esempio SX  
example L

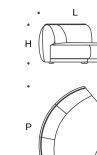
Angolare 110x110 - versione B  
Corner unit 110x110 - B version

L = 110 cm  
P = 110 cm  
H = 74 cm



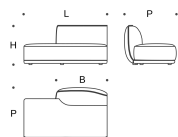
Angolare Aperto  
Open Corner unit

L = 142 cm  
P = 162 cm  
H = 74 cm



Terminale  
End unit

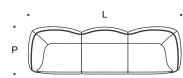
L = 160 cm  
P = 100 cm  
H = 74 cm  
B = 98 cm



esempio SX  
example L

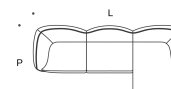
Composizione VLP-1B  
Composition VLP-1B

L = 322 cm  
P = 100 cm



Composizione VLP-2B  
Composition VLP-2B

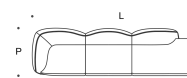
L = 322 cm  
P = 158 cm



esempio DX  
example R

Composizione VLP-3B  
Composition VLP-3B

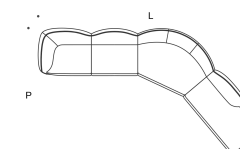
L = 370 cm  
P = 100 cm



esempio DX  
example R

Composizione VLP-4B  
Composition VLP-4B

L = 466 cm  
P = 265 cm



esempio DX  
example R