

Scheda Prodotto
Product Sheet

Geo Pouf

Designer Paolo Grasselli
Produzione / Production year: 2017



Descrizione

Pouf Geo è un accessorio che si colloca idealmente in ogni contesto abitativo e contract. Un elemento passepartout in grado di dialogare con stili eterogenei grazie a un semplice cambio d'abito e a un campionario tessile estremamente ricercato. Geo è un pouf che dona un tocco di colore e di personalità a ogni ambiente, creando allo stesso tempo delle facili sedute extra. La struttura metallica su cui poggia impreziosisce il progetto garantendo inoltre una maggiore pulizia. Completamente sfoderabile.

Omologazione Ignifuga

Disponibile anche in versione Omologata 1.IM (art.8) con sovrapprezzo e tessuti dedicati

Struttura - Imbottitura

In legno ricoperto con poliuretano espanso a quote differenziate (35IP e 25IM) e rivestito con resinato 200gr/mq accoppiato a vellutino.

Piedini

In PVC nero h 15 mm per la versione a terra. In trafilato dal diametro di 12 mm con finitura cromata o verniciata per la versione rialzata.

Description

Geo pouf is an accessory that can be placed in any home and contract environment. It is a versatile element that can connect with diverse styles with a simple change of upholstery and choice of exclusive fabrics. Geo is a pouf that adds a touch of color and personality to any environment, while creating easy extra seating. The metal structure on which it rests enhances the design and even facilitates better cleaning. Fully removable covers.

Fireproof Approval

Also available in 1.IM Certified version (art.8) with a surcharge and selected fabrics

Structure - Padding

In wood covered in variable density polyurethane foam (35IP e 25IM) and clothed with resin 200gr/sqm coupled to velveteen.

Feet

In black PVC h 15 mm for ground version. In 12 mm wire drawn with chrome or painted finished for raised version.

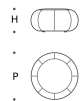
Pouf 60 cm
Pouf 60 cm

P = 60 cm
H = 38 cm



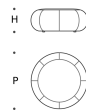
Pouf 75 cm
Pouf 75 cm

P = 75 cm
H = 38 cm



Pouf 90 cm
Pouf 90 cm

P = 90 cm
H = 38 cm



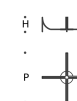
Telaio piccolo
Small frame

L = 64 cm
H = 24 cm



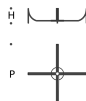
Telaio medio
Medium frame

P = 79 cm
H = 24 cm



Telaio grande
Large frame

P = 94 cm
H = 24 cm



Telaio / Frame



Grigio RAL 7021
Grey RAL 7021



Ottone satinato
Satin brass